

Ежедневный обзор финансовых рынков

Оглавление

КОРОТКО О ГЛАВНОМ	1
ВАЛЮТНЫЙ И ДЕНЕЖНЫЙ РЫНКИ	2
ВАЛЮТНЫЙ РЫНОК	
ДЕНЕЖНЫЙ РЫНОК	
РЫНОК ВАЛЮТНЫХ ОБЛИГАЦИЙ	3
КАЗНАЧЕЙСКИЕ ОБЛИГАЦИИ	
РОССИЙСКИЕ ОБЛИГАЦИИ	
ЕВРООБЛИГАЦИИ	
РУБЛЕВЫЕ ОБЛИГАЦИИ	4
АКЦИИ	5
НОВОСТИ	6
ИТОГИ ТОРГОВ ЗА ДЕНЬ	7

Коротко о главном

События и факты

Премьер-министр Михаил Фрадков назвал главной задачей Правительства РФ на среднесрочный период - проведение активной экономической политики. Такое заявление он сделал на заседании Правительства 15 июня, открывая обсуждение сводного доклада о результатах и основных направлениях деятельности Правительства на 2006-2008 годы. АКМ.

Департамент внешних и общественных связей Банка России сообщает, что объем золотовалютных резервов Российской Федерации по состоянию на 9 июня 2006 года составлял \$247,9 млрд., против \$247,0 млрд. на 2 июня 2006 года. Банк России.

Денежный и валютный рынок

Курс доллара на торгах ТОМ вырос на 2,2 коп. до 27,12 руб. Мы предполагаем, что сегодня доллар снизится на 5-6 коп., отыгрывая свое падение на FOREX в американскую торговую сессию. Уровень остатков средств на корсчетах и депозитах составил 626,1 млрд. руб., снизившись на 8,4 млрд. руб. Ставки МБК сегодня, возможно, подрастут в первой половине дня в результате уплаты ЕСН и страховых взносов, но во второй половине снизятся до уровней 1,5-2%.

Еврооблигации

Долгожданное улучшение конъюнктуры Emerging markets совпало с ростом доходности базового актива, в результате котировки Rus30 по итогам вчерашнего дня изменились незначительно (-1/16 п.п.) и на закрытии нью-йоркской сессии стояли около отметки 106,75%. Мы ожидаем, что сегодня и, возможно, завтра сужение спредов продолжится, что поможет российским активам пережить рост доходности Treasuries, поэтому котировки российского долга, вероятно, останутся стабильными.

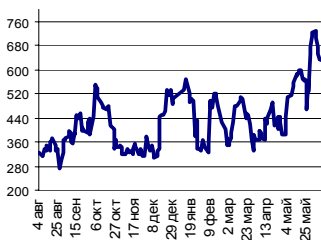
Рублевые облигации

14.06.06 на российском долговом рынке цены резко снизились. Корпоративные облигации первого эшелона изменялись в диапазоне -0,2+0,3 п.п., региональные – в пределах -0,4+0,1 п.п. по средневзвешенным ценам. Сегодня мы ждем небольшого роста цен в секторе негосударственных рублевых долгов. Игроки вполне могут начать подбирать наиболее упавшие выпуски на фоне улучшения обстановки на рынках развивающихся стран.

Акции

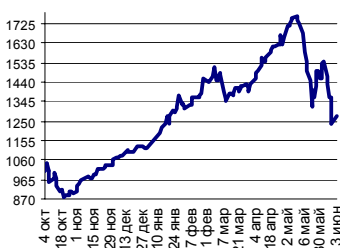
Российский рынок акций, как и прочие Emerging markets вчера откорректировался вверх после публикации данных по инфляции в США. Индекс РТС по итогам дня вырос на 3,2% и закрылся выше ключевого уровня поддержки 1250 пунктов (1274 пунктов). Мы ожидаем, что сегодня цены на российском фондовом рынке снова подрастут.

Ликвидные активы банков в ЦБ



Источник: ЦБ РФ, Банк Спурт

Индекс РТС



Источник: ФБ РТС, Банк Спурт

Индикаторы:	Сегодня	Изменения	
		за день	за неделю
EUR/USD	1.2605	0.0050	-0.0287
Нефть Brent, IPE	66.98	0.09%	-6.15%
S&P 500	1 230.04	0.52%	-2.79%
Libor(6M) (%)	5.4200	0.002	0.040
MOSPRIME(3M) (%)	4.8800	0.090	-0.030
UST10 (%)	5.0500	0.089	0.024
RusGLB30	106.75	-0.060	-0.750
Доллар (ММВБ USD/RUB UTS TOM),Bid	27.1200	0.0339	0.4159
Евро (ММВБ EUR/RUB UTS TOD)	34.0750	-0.0061	-0.5343
Остатки на корсчетах в ЦБ (млрд. руб)	367.8	-9.3	-34.0
Депозиты банков в ЦБ (млрд. руб)	258.3	0.9	-61.4
Индекс РТС	1 274.4	3.20%	-17.41%
Объем торгов в РТС (млн. долл)	33.8	-39.1	-3.8
Индекс ММВБ	1 149.34	6.20%	-15.76%
ЗВР (млрд. долл)	247.0		3.70
Денежная база узкое опр. (млрд. руб)	2 384.5		2.90

Валютный и денежный рынки

Валютный рынок

Курс доллара на торгах ТОМ вырос на 2,2 коп. до 27,12 руб. Динамика американской валюты на внутреннем рынке, как и прежде, находилась в обратной зависимости от изменений пары евро-доллар на FOREX. Оборот составил \$1 751 млн., в том числе на ТОМ \$962 млн. (-\$445 млн.) и ТОД \$789 млн. (+\$69 млн.).

В первой половине дня курс доллара слегка корректировался вниз, а во второй – вновь начал подрастать. Торги на внутреннем валютном рынке завершились в то время, когда курс доллара на FOREX тестировал локальные максимумы.

Мы предполагаем, что доллар сегодня упадет на 5-6 коп., отыгрывая свое падение на FOREX в американскую торговую сессию.

На FOREX курс евро-доллар по итогам дня вырос на 0,6 цента до 1,2607. Ключевым событием стала публикация майской инфляции в США. Стержневой CPI вырос на 0,3% при прогнозе 0,2%, рост базовой инфляции в годовом исчислении составил 2,4% (прогноз – 2,3%). Несмотря на то, что повышение ставки рефинансирования ФРС на следующем заседании теперь уже кажется очевидным, на динамике курса доллара негативно отразились опасения дальнейшего роста инфляции и замедления экономического роста США.

Сегодня будут опубликованы данные о чистом притоке капитала, а также индексы деловой активности в США. Что касается наших прогнозов, то мы ждем, что данные по апрельскому притоку капитала будут в рамках или лучше ожиданий (\$55 млрд.). Напомним, что в марте чистый приток иностранных инвестиций составил \$69,8 млрд. Тем не менее, после CPI эти данные вряд ли сильно повлияют на динамику пары евро-доллар, которая сегодня, по нашему мнению, подрастет. Похоже, что ожидания по ставке ФРС вновь перестают быть драйвером для доллара.

Денежный рынок

Уровень остатков средств на корсчетах и депозитах, снизился на 8,4 млрд. руб. после размещения ОФЗ 46018 и составил 626,1 млрд. руб.. Сальдо операций с банковским сектором составило 103,2 млрд. руб. Объем сальдо включает в себя величину, возвращаемую по аукционам ОБР, квартальному и месячному депозитным аукционам. Ставки МБК были низкими.

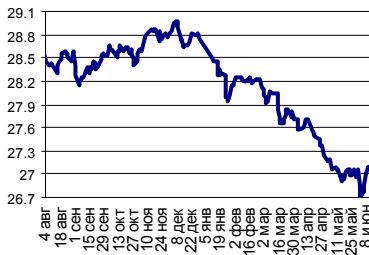
Сегодня Банк России проведет аукцион ОБР-3 объемом 130,5 млрд. руб., в котором можно будет участвовать на средства, полученные от выкупа ЦБ ОБР-2 (объем в обращении составляет 80 млрд. руб.).

Перед Банком России стоит непростая задача в определении ставки по ОБР-3. Желание ЦБ максимально абсорбировать ликвидность вполне понятно, однако если он предложит высокую ставку, это может спровоцировать приток спекулятивного капитала, который перекроет позитивный эффект от изъятия ликвидности. А приток спекулятивного капитала и без того высокий, так как рынок ожидает, что ЦБ продолжит укреплять рубль по отношению к бивалютной корзине, если не сегодня, так через месяц или в конце года. Низкая же ставка не привлечет достаточно спроса. Мы ожидаем, что доходность по итогам аукциона сложится на уровне чуть ниже 5%, а объем размещенных средств составит 50-60 млрд. руб.

Доходности на межбанковском рынке сегодня, возможно, подрастут в первой половине дня в результате уплаты ЕСН и страховых взносов, но во второй половине снизятся до уровней 1,5-2%.

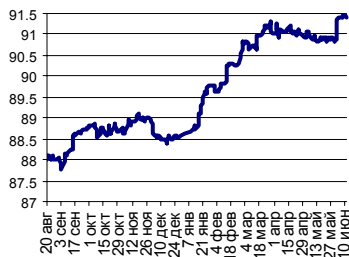
[Вернуться к оглавлению](#)

Курс рубль-доллар



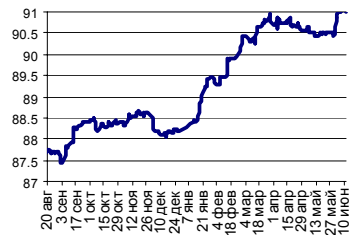
Источник: ММВБ, Банк Спурт

Индекс рубля к корзине валют (50% Доллар, 50% Евро)



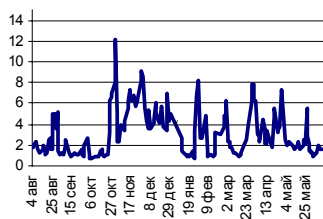
Источник: Банк Спурт

Индекс рубля к корзине валют (0,6 \$, 0,4 €)



Источник: Банк Спурт

MIACR, overnight



Источник: Банк России, Банк Спурт

Рынок валютных облигаций

Казначейские облигации

UST 10



Источник: Reuters, Банк Спурт

Повышению быть! Об этом говорят вчерашние данные по потребительской инфляции, которые в третий раз подряд оказались выше прогнозов рынка. По итогам вчерашнего дня фьючерсы на базовую ставку указывали на 100%-ную вероятность ее повышения по итогам заседания ФРС в конце июня. Доходность десятилетней ноты выросла на 0,09 п.п. до 5,05%, ставка по двухлетней бумаге – на 0,1 п.п. до 5,05%. Угол кривой остается инверсным, так как рынок все более опасается, что ФРС в своей борьбе с инфляцией зайдет слишком далеко с повышением ставки, что станет причиной замедления экономического роста.

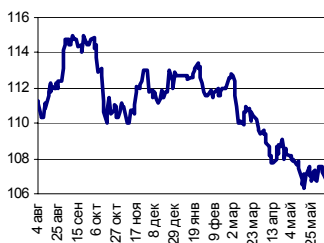
Прирост майского CPI в базовом исчислении составил 0,3% против 0,2% ожидавшихся. В результате, исчисленный год к году, этот показатель вырос с 2,3% до 2,4%, что заметно выходит за рамки комфортного диапазона ФРС (2%). Расклад макроэкономической статистики к следующему заседанию практически готов, и с учетом того, что члены FOMC неоднократно высказывали решимость бороться с инфляцией даже в ущерб темпам экономического роста, рынку не остается ничего иного, кроме как готовиться к следующему повышению. Положению, в котором находится регулятор, не позавидуешь. Признаки замедления экономического роста не менее очевидны, чем признаки инфляции. В таких условиях определить правильный уровень ставок сложно, как никогда, особенно с учетом временных лагов между действиями ФРС и их экономическим эффектом. Мы ожидаем, что подобная неопределенность будет подогревать опасения рынка относительно того, что ФРС «переборщит» с повышением ставки, в результате чего, инверсия кривой в среднесрочной перспективе продолжит углубляться.

В краткосрочной перспективе мы ожидаем роста доходности вдоль всей кривой по мере приближения даты июньского заседания ФРС. Первая цель по доходности UST10 - 5,10%. В случае пробития этого уровня ставка вернется на 5,20%.

Сегодня публикуются данные по промышленному производству и использованию мощностей, а также нью-йоркскому индексу деловой активности. Мы не думаем, что они смогут серьезно повлиять на ожидания игроков.

[Вернуться к оглавлению](#)

RusGLB30



Источник: Reuters, Банк Спурт

Российские еврооблигации

Долгожданное улучшение конъюнктуры Emerging markets совпало с ростом доходности базового актива, в результате котировки Rus30 по итогам вчерашнего дня изменились незначительно (-1/16 п.п.) и на закрытии нью-йоркской сессии стояли около отметки 106,75%. Спрэд Rus30-UST10 сузился на 9 б.п. до 128 базисных пунктов.

Практически все активы развивающихся стран, а также валюты и товарные рынки восприняли вчерашние новости по инфляции США с позиции «покупай слухи, продавай факты». Фактом стала появившаяся определенность относительно ближайших действий FOMC. Похоже, что игроки решили, что хуже в краткосрочной перспективе уже не будет, поэтому решили откупить сильно подешевевшие активы. Как мы уже отметили, подъем был комплексным, и сужение кредитных спрэдов по валютному долгу представляло из себя лишь часть более общей тенденции.

Мы ожидаем, что сегодня и, возможно, завтра сужение спрэдов продолжится, что поможет российским активам пережить рост доходности Treasuries, поэтому котировки российского долга, вероятно, останутся стабильными. Делать подобные выводы нам позволяют наши прогнозы по товарным рынкам и фондовым рынкам EM.

[Вернуться к оглавлению](#)

Рублевые облигации

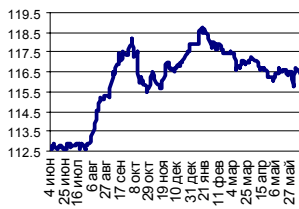
Государственные облигации

Цены на рынке государственного долга вчера снизились. Объем торгов без учета аукциона по ОФЗ 46018 составил 272 млн. руб., из них 205 млн. руб. (+61 млн. руб.) приходится на торговую систему, 67 млн. руб. (-207 млн. руб.) на внесистемные сделки. Оборот по междилерскому РЕПО – 3 623 млн. руб. (+115 млн. руб.). Активнее всего проходили операции с ОФЗ 25060 (-0,05 п.п. при обороте 82,3 млн. руб., доходность 6,53%). Лидер снижения – ОФЗ 46018 (-0,40 п.п., доходность 6,88%), лидер роста – ОФЗ 25059 (+0,10 п.п. при обороте 39,5 млн. руб., доходность 6,59%).

Снижение цен на рынке госдолга было связано с общей негативной макроэкономической конъюнктурой. Пессимистичные настроения отразились и на итогах аукциона ОФЗ 46018. Спрос всего лишь на 25% превысил предложение, а Минфин, желая разместить весь объем, предоставил премию в размере 9 б.п. по доходности. Средневзвешенная доходность составила 6,88%. В то же время, тот факт, что весь предложенный объем был размещен полностью, мы воспринимаем с оптимизмом. Реальный спрос на ОФЗ высок.

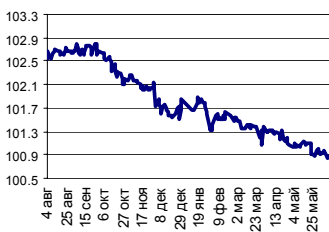
Мы предполагаем, что сегодня улучшение настроений на развивающихся рынках позитивно отразится и на динамике государственного рублевого долга.

RGBI



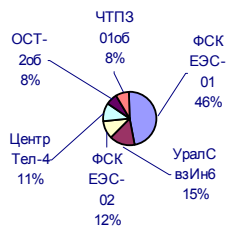
Источник: ММВБ, Банк Спурт

MICEX Bonds



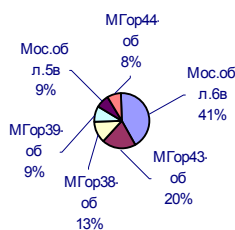
Источник: ММВБ, Банк Спурт

Лидеры по объемам торгов на ММВБ,руб. (корпоративные облигации)



Источник: ММВБ, Банк Спурт

Лидеры по объемам торгов на ММВБ,руб. (региональные облигации)



Источник: ММВБ, Банк Спурт

Корпоративные облигации

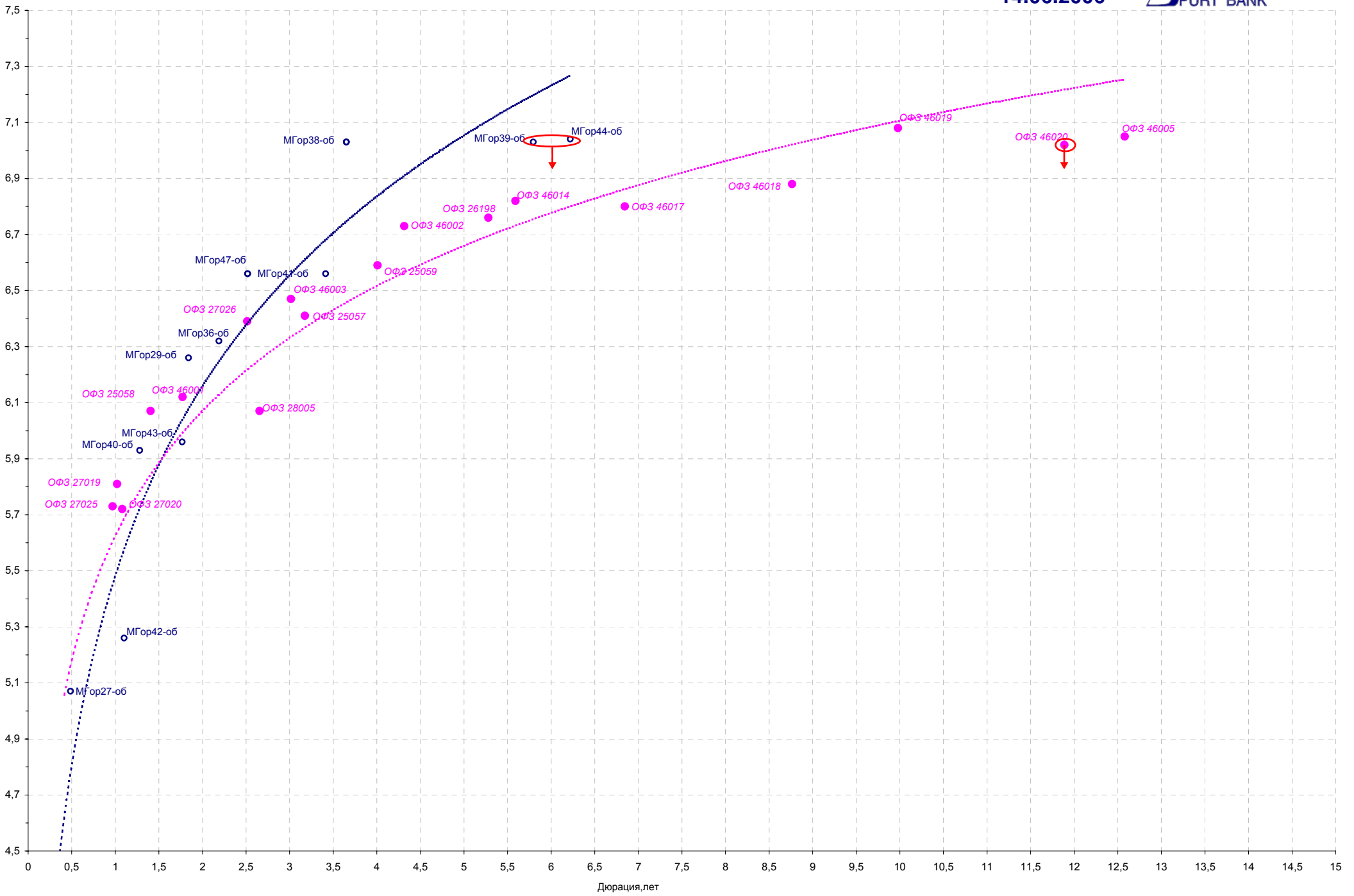
14.06.06 на российском долговом рынке цены резко снизились. Корпоративные облигации первого эшелона изменялись в диапазоне -0,2+0,3 п.п., региональные – в пределах -0,4+0,1 п.п. по средневзвешенным ценам. Снижение цен произошло по той же причине, что и на рынке государственного долга в результате общего негативного отношения инвесторов к активам развивающихся стран.

Лидерами по изменениям за день стали облигации ОМЗ-4 (+2,53 п.п. при обороте 1,0 млн. руб., доходность 8,07%) и ЯрОбл-4 (-1,71 п.п. при обороте 5,6 млн. руб., доходность 8,09%). Объем торгов вырос на 1,6 млрд. руб.: сумма операций на бирже – 1 700 млн. руб. (против 873 млн. руб. накануне), в РПС – 4 667 млн. руб. (против 3 852 млн. руб. днем ранее). Оборот по сделкам РЕПО немного снизился – 9 849 млн. руб. (10 999 млн. руб. днем ранее).

Сегодня мы ждем небольшого роста цен в секторе негосударственных рублевых долгов. Инвесторы могут начать подбирать наиболее упавшие выпуски на фоне улучшения обстановки на рынках развивающихся стран. В то же время баланс «классических» факторов остается нейтральным. Еврооблигации чуть снизились, но рынок будут поддерживать низкие ставки МБК и рост курса рубля.

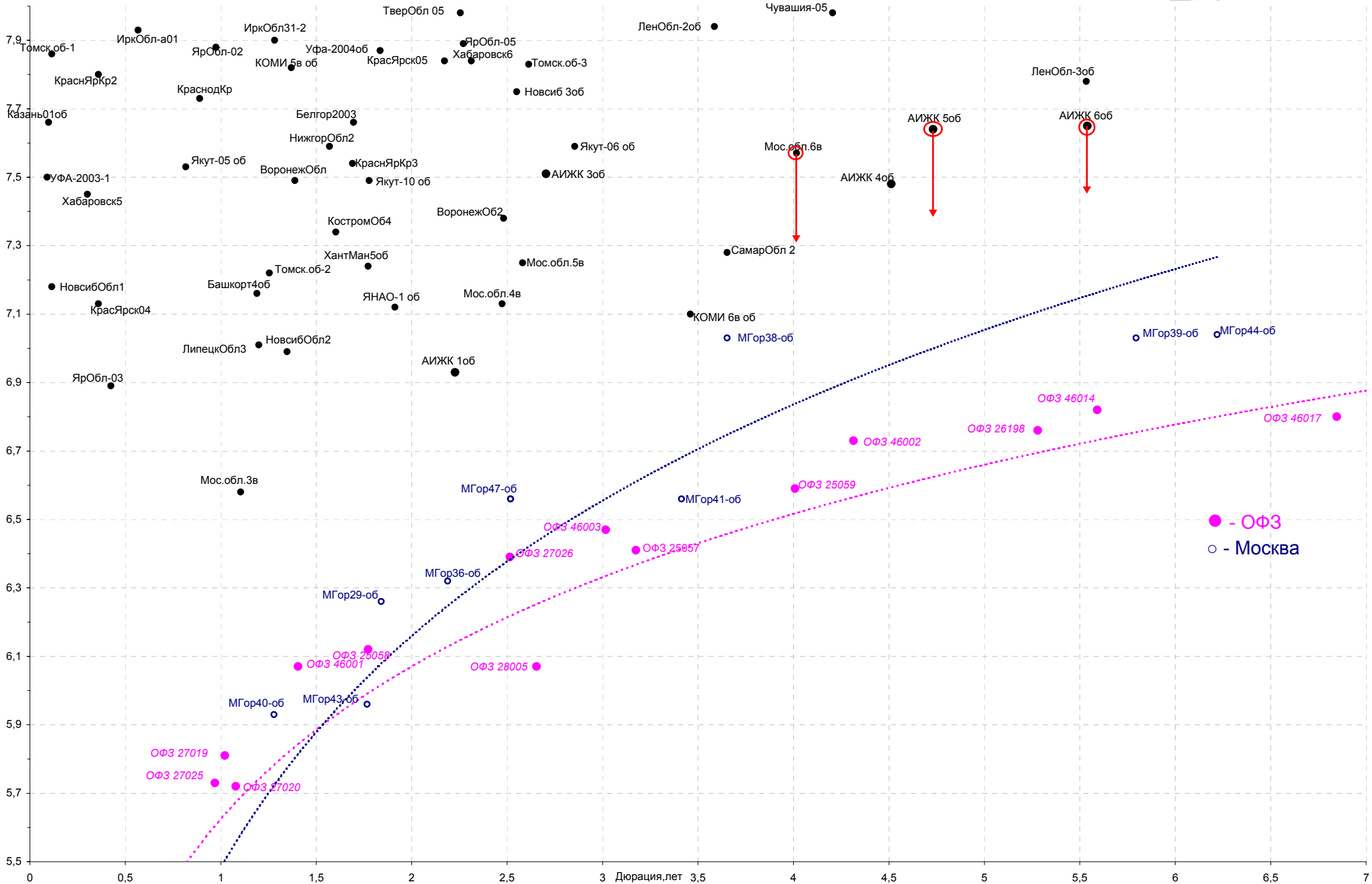
Несмотря на то, что в краткосрочной перспективе вчерашние данные по инфляции в США не должны сильно сказаться на рынке рублевого долга, их среднесрочное влияние нельзя недооценивать. Сохраняя общий нейтральный взгляд на рынок рублевых облигаций на горизонте до конца года, мы опасаемся, что агрессивная позиция ФРС может вновь осложнить обстановку на рынке внешнего и, соответственно, внутреннего долга в конце июня - начале июля. Тем не менее, пока доллар падает, а котировки на товарных рынках остаются высокими, серьезные проблемы рублевому долговому рынку не грозят. Мы ожидаем, что абсолютный спред между рублевыми и валютными доходностями продолжит сужаться.

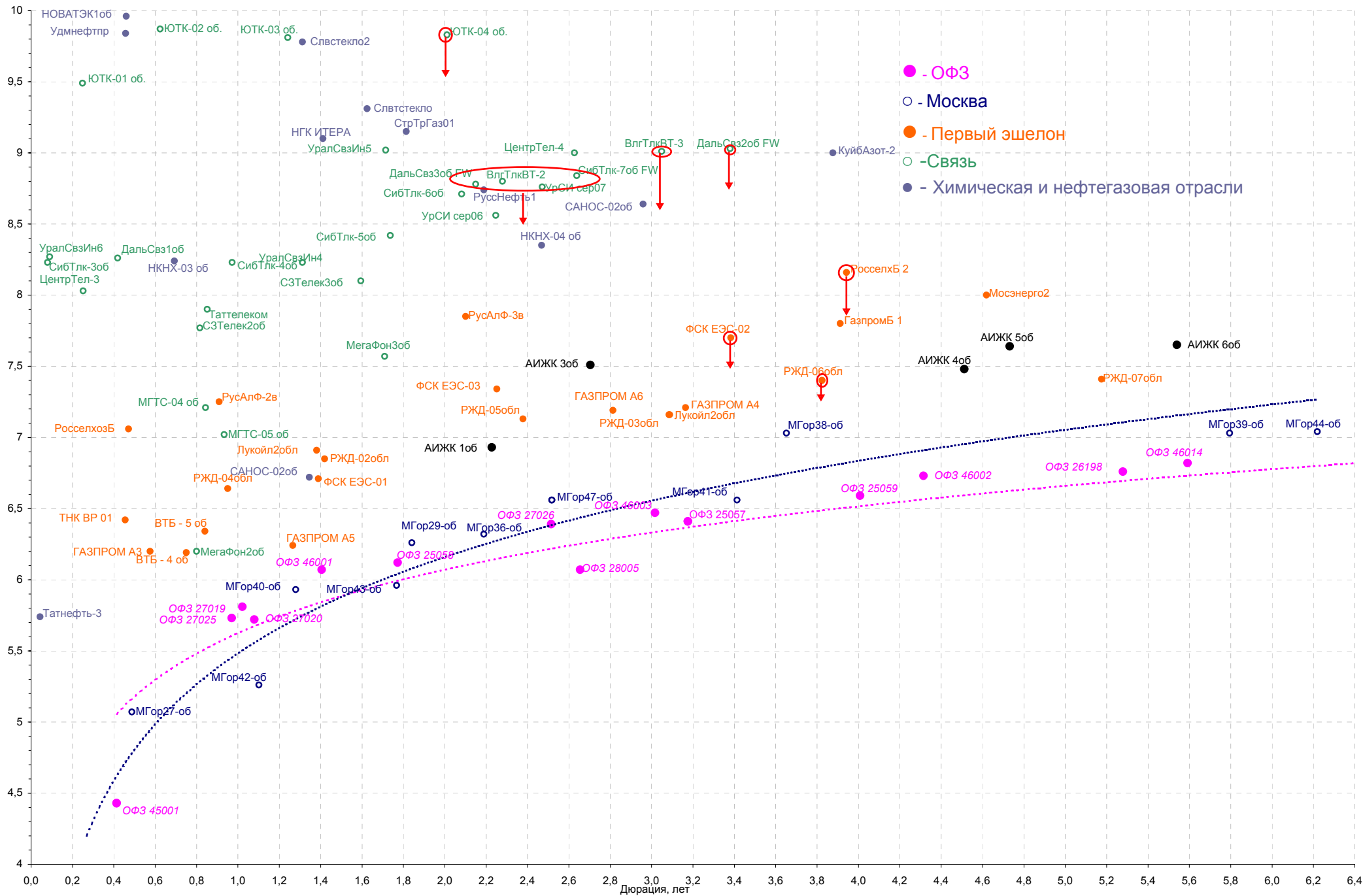
[Вернуться к оглавлению](#)



Кривая доходности региональных долгов

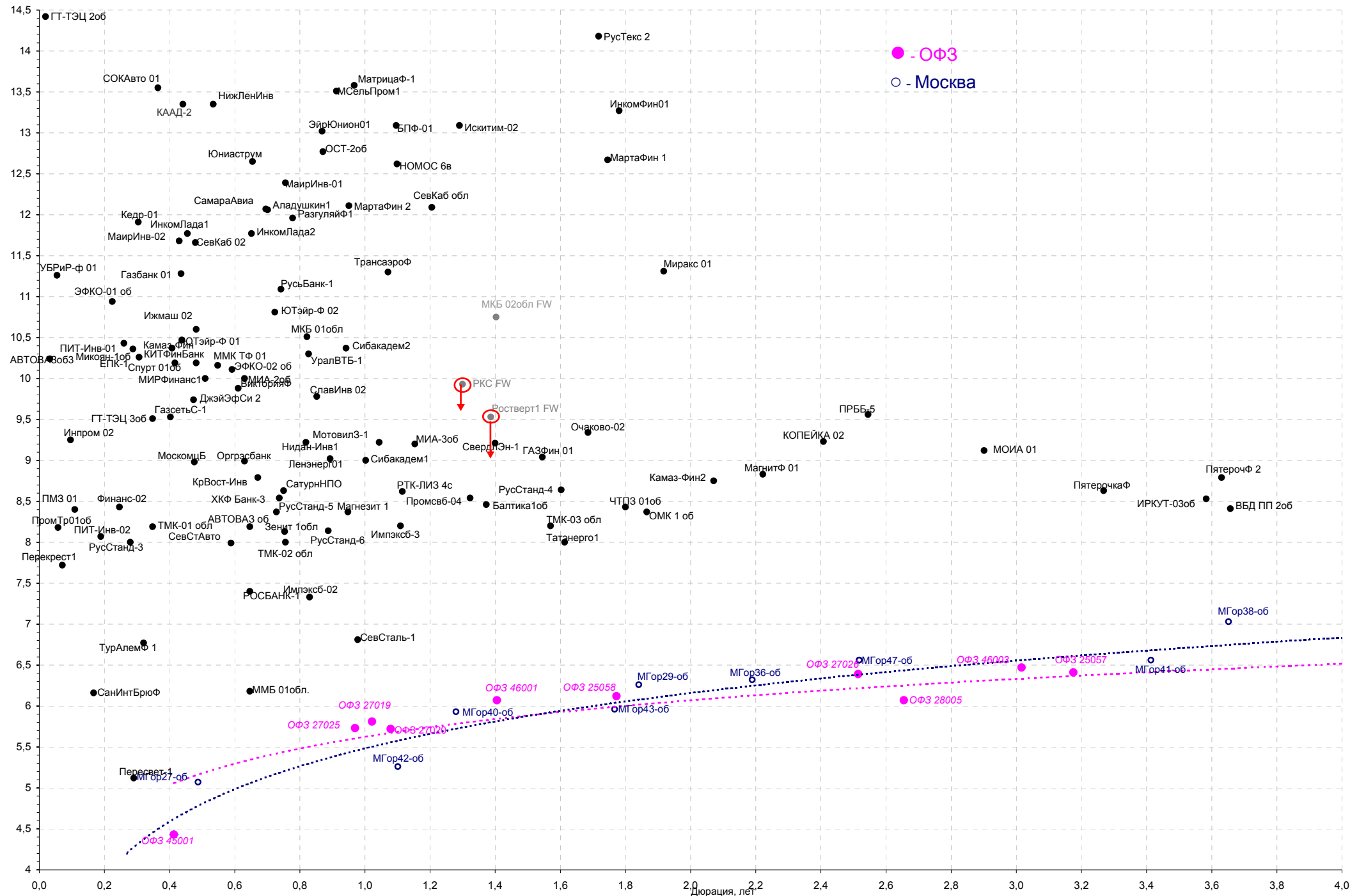
14.06.2006





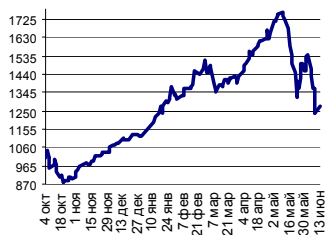
Кривая доходности прочих корпоративных облигаций

14.06.2006



Акции

РТС



Источник: ФБ РТС, Банк Спурт

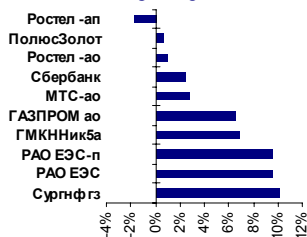
Российский рынок акций, как и прочие Emerging markets вчера откорректировался вверх после публикации данных по инфляции в США. Индекс РТС по итогам дня вырос на 3,2% и закрылся выше ключевого уровня поддержки 1250 пунктов (1274 пунктов). В большинстве ликвидных инструментов откат наверх был заметно более серьезным. «Голубые фишки» подорожали в среднем на 6-10%. Лучшие рынка оказались самые волатильные бумаги, где наиболее сильны спекулянты: РАО ЕЭС (+10,3%) и Сургутнефтегаз (+10,7%). Росту акций Сургутнефтегаза помогли вновь вернувшиеся на рынок разговоры об опционной программе для менеджмента компании и связанной с этой программой скупке акций на открытом рынке. Впрочем, деталей нет. Сколько будет (было) скуплено бумаг и когда, непонятно.

Практически весь день котировки простояли в узком диапазоне. Движение началось только в 16:30, когда были опубликованы данные по инфляции в США, которая оказалась выше прогнозов. Попытка сыграть на понижение по факту публикации не удалась, после чего на рынке началось массовое закрытие коротких позиций, которое совпало по времени с заметным улучшением обстановки на зарубежных фондовых рынках.

Ночью обстановка на мировых рынках продолжала улучшаться, причем движение затрагивает как Emerging markets, так и товары. Мы ожидаем, что сегодня цены на российском фондовом рынке тоже подрастут, тем более что, индекс РТС вернулся в русло годового восходящего тренда, нижняя граница которого сейчас лежит около отметки 1250 пунктов. В то же время, ожидать устойчивого роста пока поводов нет. Его потенциал, на наш взгляд, органичен 1350 пунктами по индексу РТС.

Аргентинский MerVal по итогам дня подрос на 0,83% до 1 509,57 п. Бразильский рынок акций (Bovespa) вырос на 0,29% до 32 941,46 п. Мексиканский фондовый индекс IPC составил 16 802,1 (+0,89%). Американский фондовый рынок (S&P 500) подрос на 0,52% до 1 230,04 п.

Лидеры торгов



Источник: ММВБ, Банк Спурт

[Вернуться к оглавлению](#)

Новости

Чистая прибыль группы "Полюс" в 2005г. по международным стандартам финансовой отчетности (МСФО) увеличилась в 11,5 раза по сравнению с итоговыми показателями 2004г. и составила 115 млн долл., сообщает пресс-служба ОАО "Полюс Золото". Выручка группы за 2005г. составила 473 млн долл., что на 7% больше, чем в 2004г. Основным фактором, определившим рост выручки группы, стал рост на 10% средней цены продаж золота с 407 долл. за тройскую унцию до 449 долл. за тройскую унцию на внутреннем и внешнем рынках в 2005г. Валовая прибыль группы "Полюс" за 2005г. составила 207 млн долл. РБК.

Госдума приняла в первом чтении законопроект о введении нового вида ценных бумаг - российской депозитарной расписки (РДР). Поправки предлагается внести в закон "О рынке ценных бумаг". Согласно законопроекту, российская депозитарная расписка удостоверяет право собственности на определенное количество акций или облигаций иностранного эмитента, а также закрепляет право владельца требовать от эмитента РДР получения взамен расписки соответствующего количества ценных бумаг или оказания услуг, в том числе получения выплат. РБК.

Арбитражный суд г.Москвы удовлетворил заявление инспекции ФНС РФ N1 по крупнейшим налогоплательщикам и включил долг НК "ЮКОС" перед ней в размере 353,8 млрд руб. в реестр требований кредиторов нефтяной компании. В ходе заседания отмечалось, что инспекцией было доначислено ЮКОСу 771,8 млрд руб., из которых уже погашено около 400 млрд руб. Кроме того, начиная с мая 2004г., Арбитраж Москвы удовлетворил ряд исков инспекции о взыскании с НК "ЮКОС" долга за 2000-2003гг. Также суд отложил на 12 июля 2006г. рассмотрение заявления компаний "Юганскнефтегаз" о включении долга ЮКОСа в размере около 32 млрд руб. в реестр требований, компании "ЮКОС Кэпитэл С.А.Р.Л." - 114,7 млрд руб., банка "Траст" - 1,5 млрд руб., ООО "ЮКОС Восток-трейд" - 11,5 млрд руб. и компании Mazeikiu Nafta - 103 млн руб. РБК.

[Вернуться к оглавлению](#)

Итоги торгов за день

ETC

Инструмент	Ср-взв	Изм ср-взв	Open	Close	Объем торгов

ГЦБ

Инструмент	Оборот	Срвзв цена	Изм срвзв	Дох срвзв	Кол сделок	Доразмеш
SU46018RMFS6	9 897 824 927	109,79	-0,40	6,88	179	0
SU25060RMFS3	82 283 699	98,50	-0,05	6,53	6	0
SU25059RMFS5	39 479 004	98,70	0,10	6,59	5	0
SU46001RMFS2	16 401 138	105,74	-0,04	6,07	7	0
SU46003RMFS8	16 204 830	111,45	-0,23	6,47	1	0
SU46002RMFS0	10 913 594	109,13	0,03	6,73	6	0
SU46020RMFS2	9 957 500	99,58	-0,32	7,05	2	0
SU46014RMFS5	5 416 745	108,33	0,03	6,82	3	0
SU27019RMFS7	5 222 500	104,45	-0,17	5,81	1	0
XS0114288789	57 823	106,75	-2,25	6,34	1	0
Итого	10 083 822 038				214	

Региональные долги

Наименование	Оборот осн	Ср-взвеш цена	Изм ср-взвеш	Кол сделок	Оборот РПС	Оборот РЕПО
Мос.обл.6в	115 453 288	106,26	-0,40	21	212 554 000	935 266 304
МГор43-об	54 527 532	107,55	-0,25	4	95 506 000	241 730 736
МГор38-об	35 413 652	111,85	-1,15	23	116 035 968	31 924 260
МГор39-об	25 857 830	109,32	-0,37	8	196 696 992	491 604 672
Мос.обл.5в	25 214 704	107,44	-0,22	6	19 727 512	383 784 448
МГор44-об	21 824 500	109,12	-0,39	2	0	438 064 320
ВолгогрОбз	20 301 844	99,96	-0,04	3	0	0
Мос.обл.4в	11 591 752	110,40	-0,28	3	110 350 000	130 473 296
ЯрОбл-04	5 600 930	106,44	-1,71	6	0	0
ИркОбл31-2	5 017 500	100,35	0,05	1	0	96 913 336
Якут-06 об	3 228 000	107,60	-0,15	6	0	70 990 096
НовсибОбл1	2 334 378	100,75	0,02	3	14 595 700	152 959 664
Саха(Якут)	1 007 000	100,70	-0,24	1	0	108 860 640
ЯрОбл-06	989 000	98,90	-0,10	1	0	151 055 200
Итого	380 503 763			205	892 032 578	3 548 504 296

Источник: ММВБ

[Вернуться к оглавлению](#)

Корпоративные
долги

Инструмент	Оборот осн	Ср-взвеш цена	Изм ср- взвеш	Кол сделок	Оборот РПС	Оборот РЕПО
ФСК ЕЭС-01	257 764 992	103,11	0,21	2	0	186 616 096
УралСвзИнб	85 686 064	100,56	0,06	37	0	0
ФСК ЕЭС-02	64 797 668	102,37	-0,18	9	30 735 000	526 928 160
ЦентрГел-4	62 606 880	113,27	-0,23	21	22 670 000	152 951 824
ОСТ-2об	43 665 428	100,4	0,05	14	0	0
ЧТПЗ 01об	43 508 340	102,26	-0,24	17	35 791 000	0
РЖД-06обл	42 658 656	100,31	-0,32	6	95 430 000	700 377 088
СибТлк-3об	41 919 676	100,52	0,06	27	30 144 000	0
СтрТрГаз01	40 095 620	101,17	-0,31	18	133 754 000	77 848 672
ОМК 1 об	37 283 440	101,8	-0,20	10	60 192 000	0
ЮТК-02 об.	34 042 176	100,51	0,18	6	25 150 000	0
РЖД-07обл	25 343 500	101,37	-0,27	3	15 210 000	608 028 160
ТМК-01 обл	16 925 710	100,75	-0,05	8	21 772 800	9 370 980
ИРКУТ-03об	15 198 005	101,32	-0,09	6	25 352 500	19 248 040
УралВагЗФ2	14 909 848	100,52	-0,05	9	20 100 000	90 342 704
ВлгТлкВТ-3	14 868 919	99,07	-0,93	3	321 056 000	0
ВлгТлкВТ-2	7 927 700	99,1	-0,44	3	252 704 992	46 461 152
КААД-2	6 200 915	99,42	-0,08	47	299 249 984	0
Башкирэн2в	3 537 261	101,04	0,91	4	158 823 840	0
Аладушкин1	3 104 660	100,15	-0,08	14	162 243 008	0
РЖД-05обл	2 975 700	99,19	-0,07	3	148 875 008	449 738 176
УралСвзИн4	2 820 417	102,45	0,06	6	84 171 776	147 921 840
РЖД-04обл	1 000 500	100,05	-0,20	2	0	194 211 392
ТМК-03 обл	998 500	99,85	-0,02	1	89 841 000	114 044 456
РЖД-02обл	916 657	101,4	-0,34	2	0	108 557 696
ГАЗПРОМ А6	847 140	99,66	-0,05	4	9 960 000	301 750 112
Итого	1 319 453 706			950	3 775 404 190	6 300 239 379

Акции

Инструмент	Оборот осн	Ср-взвеш цена	%	Кол сделок	Оборот РПС	Оборот РЕПО
ГАЗПРОМ ао	25 033 601 024	229,22	6,98	54 774	1 320 322 688	3 269 050 112
РАО ЕЭС	16 767 592 448	15,544	10,29	51 871	454 583 104	1 423 247 488
ЛУКОЙЛ	8 498 839 552	1739,34	6,76	27 803	200 808 736	1 450 087 168
ГМКННик5ао	3 082 519 808	2553,44	7,17	12 762	115 610 848	712 334 016
Сбербанк	2 102 251 008	39951,56	2,48	6 430	142 935 792	975 911 744
Сургнфгз	2 072 436 480	30,87	10,69	8 519	332 366 304	865 190 336
Ростел -ао	1 664 378 496	104,36	1,03	10 575	237 110 208	2 036 553 600
Сургнфгз-п	505 185 600	23,459	5,87	1 959	8 150 600	237 598 144
Сбербанк-п	466 856 256	606,31	4,25	6 807	12 416 660	70 699 632
Ростел -ап	199 237 072	54,83	-1,81	1 555	10 014 679	188 448 512
Татнфт Зао	194 484 400	99,61	3,67	3 514	4 599 534	123 103 048
РАО ЕЭС-п	131 180 120	13,193	10,12	1 464	1 660 219	104 440 640
Итого	61 536 274 655			201 451	3 199 998 891	12 860 018 032

Источник: ММВБ

[Вернуться к оглавлению](#)

Управление Казначейства АКБ «Спурт»

Директор Казначейства

Шайхутдинов Кирилл Владимирович

+7 843 291 50 02

kirill@spurtbank.ru

Отдел торговых операций на финансовых рынках

Начальник отдела

+7 843 291 50 19

МБК. Валюта

+7 843 291 51 40

Долговые инструменты

+7 843 291 51 41

Скороходова Ольга Валерьевна

oskorhodova@spurtbank.ru

Шаммазов Рафаэль Шамилович

rshammazov@spurtbank.ru

Шамарданов Адель Ильич

ashamardanov@spurtbank.ru

Отдел доверительного управления

Ведущий экономист

+7 843 291 50 29

Отдел анализа финансовых рынков

Начальник отдела

+7 843 291 50 20

Аналитик

Аналитик

Хайруллин Айбулат Рашитович

aybulat@spurtbank.ru

Пикулев Павел Андреевич

ppikulev@spurtbank.ru

Родченко Марина Викторовна

Галеев Тимур Равилович

Отдел расчетов и корреспондентских отношений

Зам. Директора Казначейства. Начальник отдела

+7 843 291 50 60

Валютные корр. счета

+7 843 291 50 61

Рублевые корр. счета

+7 843 291 50 62

Бэк-офис МБК

+7 843 291 50 64

SWIFT

+7 843 291 50 66

Расчеты РКЦ

+7 843 291 50 65

Угарова Татьяна Алексеевна

tugarova@spurtbank.ru

Журавлев Сергей Александрович

sjouravlev@spurtbank.ru

Замалеев Марат Дамирович

mzamaleev@spurtbank.ru

Сафина Гузелия Зиннуровна

gsafina@spurtbank.ru

Анцис Рузалия Рашитовна

rancis@spurtbank.ru

Каштанова Валентина Ефимовна

vkashtanova@spurtbank.ru

Настоящий информационный обзор рынка ценных бумаг содержит оценки и прогнозы Управления Казначейства Акционерного коммерческого Банка «Спурт» (открытое акционерное общество) (далее – «Банк») касательно будущих событий и/или действий, перспектив развития ситуации на рынке ценных бумаг, вероятности наступления определенных событий и совершения определенных действий на рынке ценных бумаг. Инвесторы не должны полностью полагаться на оценки и прогнозы, содержащиеся в настоящем обзоре, так как фактическое положение дел на рынке ценных бумаг в будущем может отличаться от прогнозируемых результатов по многим причинам.

Настоящий информационный обзор не является офертой - предложением купить или продать какие-либо ценные бумаги или связанные с ними финансовые инструменты либо принять участие в какой-либо стратегии торговли. Описание любой компании или компаний, или их ценных бумаг, или рынков, или направлений развития, упомянутых в данном обзоре, не предполагают полноты их описания. Представленная информация и мнения не были специально подготовлены для конкретной операции любых третьих лиц и не представляют детальный анализ конкретной ситуации, сложившейся у третьих лиц.

Информация и заключения, изложенные в настоящем обзоре, не заменяют независимую оценку инвестиционных потребностей и целей какого-либо лица.

Данный обзор может использоваться только для информационных целей. Цитирование или использование всей или части информации, содержащейся в настоящем отчете, допускается только с прямо оговоренного разрешения Банка.